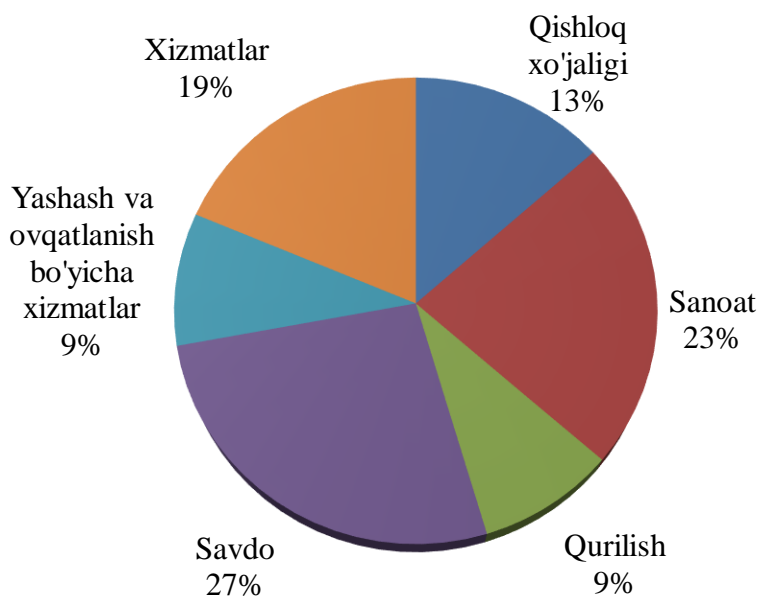


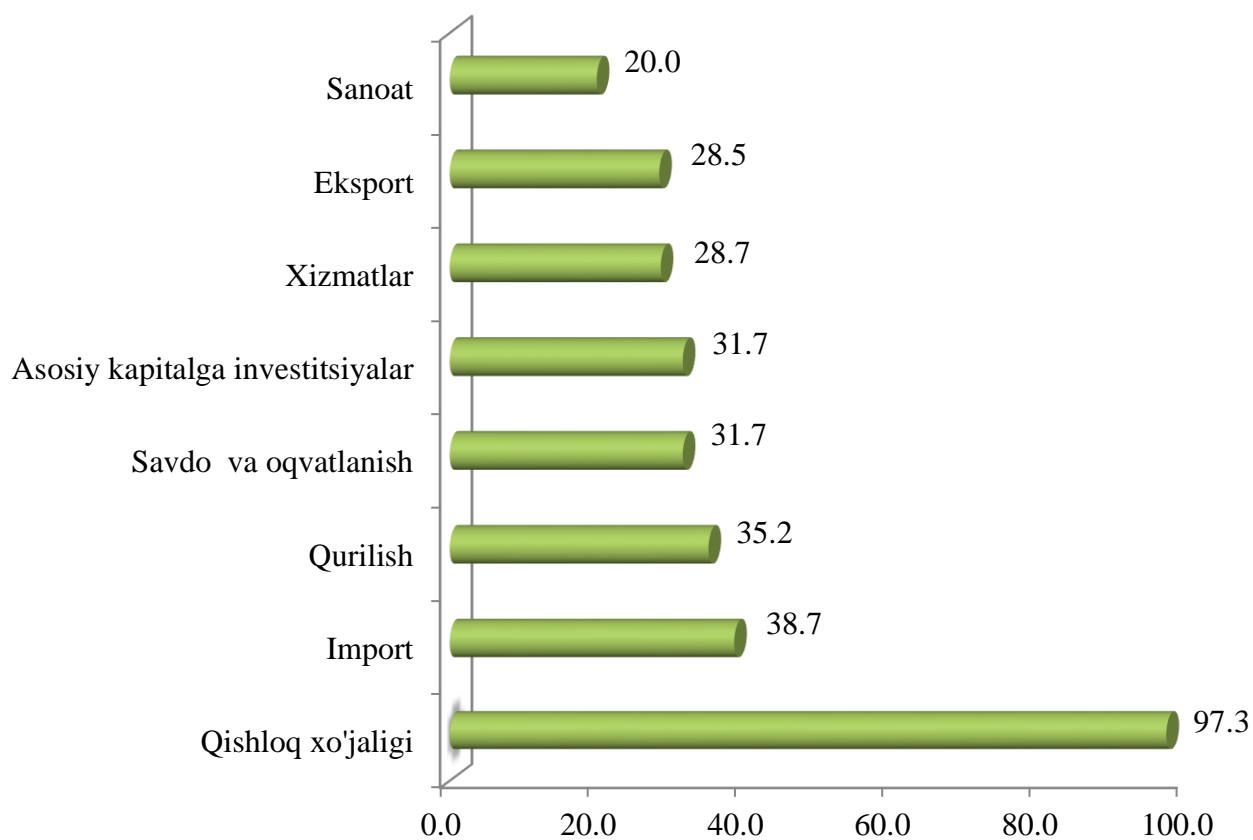
Toshkent viloyatida kichik biznes va xususiy tadbirkorlik

2018 yilning 1 oktyabr holatiga Toshkent viloyatida 24837 ta kichik korxonalar va mikrofirmalar (dehqon va fermer xo'jaliklarisiz) faoliyat ko'rsatayotgan bo'lib, ular jami korxonalarining 81,7 % ini tashkil qiladi. Mazkur kichik tadbirkorlik subyektlari orasida savdo korxonalarini salmoqli (27 %) o'ringa ega.



2018 yil 1 oktyabr holatiga faoliyat ko'rsatayotgan kichik korxonalar va mikrofirmalarning (dehqon va fermer xo'jaliklarisiz) iqtisodiy faoliyat turlari bo'yicha ulushi, %





**Ishlab chiqarilgan mahsulot va ko'rsatilgan xizmatlarda
kichik biznes korxonalarining ulushi**



Kichik tadbirkorlik sub'yektlarining umumiy hajmga nisbatan ishlab chiqargan mahsulot va ko'rsatgan xizmatlari salmog'i yuqori bo'lgan tuman va shaharlar ro'yxati

№	Tuman (shahar) nomi	Kichik biznes korxonalarining ulushi, %
Qishloq xo'jaligi		
1	Nurafshon shahri	99,6
2	Olmaliq shahri	99,6
3	Oqqo'rg'on tumani	99,5
4	Yangiyo'l shahri	99,4
5	Parkent tumani	99,3
Sanoat		
1	O'rtachirchiq tumani	82,7
2	Oqqo'rg'on tumani	77,2
3	Yuqorichirchiq tumani	76,6
4	Piskent tumani	75,6
5	Parkent tumani	75,0
Qurilish		
1	Bo'ka tumani	80,4
2	Nurafshon shahri	79,1
3	Ohangaron shahri	66,7
4	Bekobod tumani	65,5
5	Chirchiq shahri	60,7
Savdo (umumiy oqvatlanish korxonalarini qo'shgan holda)		
1	Toshkent tumani	56,8
2	Ohangaron tumani	52,9
3	Zangiota tumani	51,1
4	Yuqorichirchiq tumani	41,9
5	Yangiyo'l tumani	40,9

№	Tuman (shahar) nomi	Kichik biznes korxonalarining ulushi, %
---	---------------------	---

Xizmatlar

1	Oqqo'rg'on tumani	99,3
2	Quyichirchiq tumani	99,0
3	Piskent tumani	98,3
4	Bekobod tumani	97,6
5	Yangiyo'l tumani	97,6

Asosiy kapitalga kiritilgan investitsiyalar

1	Piskent tumani	79,6
2	Bo'ka tumani	73,2
3	Ohangaron shahri	65,0
4	Yuqorichirchiq tumani	58,1
5	Parkent tumani	52,7

Eksport

1	Ohangaron shahri	100,0
2	Piskent tumani	99,7
3	Bo'ka tumani	99,7
4	Parkent tumani	99,7
5	Oqqo'rg'on tumani	99,5

Import

1	Bo'ka tumani	100,0
2	Bekobod tumani	100,0
3	Quyichirchiq tumani	100,0
4	Parkent tumani	99,5
5	Chinoz tumani	98,9

Toshkent viloyati bo'yicha ishlab chiqarilgan mahsulot va ko'rsatilgan xizmatlar qiymati va o'sish sur'ati

Ko'rsatkichlar	Ishlab chiqarilgan mahsulot va ko'rsatilgan xizmatlar qiymati, mlrd. so'm	O'tgan yilning tegishli davriga nisbatan o'sish (kamayish), %
Qishloq xo'jaligi		
Sanoat	4808,5	107,9
Qurilish	579,0	98,2
Savdo (umumiy oqvatlanish korxonalarini qo'shgan holda)	4111,1	91,3
Xizmatlar	5841,2	103,0
Asosiy kapitalga kiritilgan investitsiyalar	1763,4	181,9



**Ishlab chiqarilgan mahsulot va ko'rsatilgan xizmatlar qiymati
va o'tgan yilning tegishli davriga nisbatan o'sish sur'atiga ko'ra
yuqori o'rinni egallagan tumanlar, shaharlar ro'yxati**

№	Tuman (shahar) nomi	Ishlab chiqarilgan mahsulot va ko'rsatilgan xizmatlar qiymati, mlrd. so'm	Tuman (shahar) nomi	O'tgan yilning tegishli davriga nisbatan o'sish sur'ati, %
Qishloq xo'jaligi				
1	Bekobod tumani	837,9	Zangiota tumani	103,5
2	Zangiota tumani	718,1	Qibray tumani	103,3
3	Yangiyo'l tumani	708,8	Quyichirchiq tumani	102,4
4	Chinoz tumani	612,7	Bekobod shahri	102,2
5	Bo'stonliq tumani	563,4	O'rtachirchiq tumani	101,6
Sanoat				
1	Zangiota tumani	525,6	Ohangaron shahri	798,3
2	Chirchiq shahri	499,8	Bo'stonliq tumani	132,9
3	Toshkent tumani	489,6	Oqqo'rg'on tumani	128,8
4	Bo'stonliq tumani	471,4	Toshkent tumani	127,8
5	Yuqorichirchiq tumani	433,7	Quyichirchiq tumani	116,9
Qurilish				
1	Yuqorichirchiq tumani	62,7	Bo'ka tumani	187,1
2	Yangiyo'l tumani	51,7	Bekobod shahri	182,2
3	Zangiota tumani	48,9	Chinoz tumani	142,0
4	Bekobod shahri	47,4	Piskent tumani	137,0
5	Qibray tumani	46,0	Ohangaron shahri	135,5
Savdo (umumiy oqvatlanish korxonalarini qo'shgan holda)				
1	Zangiota tumani	831,4	Zangiota tumani	107,9
2	Toshkent tumani	560,2	Toshkent tumani	103,7
3	Qibray tumani	361,1	Qibray tumani	122,0
4	Chirchiq shahri	225,6	Chirchiq shahri	113,0
5	Yangiyo'l tumani	220,6	Yangiyo'l tumani	100,5

№	Tuman (shahar) nomi	Ishlab chiqarilgan mahsulot va ko'rsatilgan xizmatlar qiymati, mlrd. so'm	Tuman (shahar) nomi	O'tgan yilning tegishli davriga nisbatan o'sish sur'ati, %
---	---------------------	---	---------------------	--

Xizmatlar

1	Zangiota tumani	504,7	Toshkent tumani	109,5
2	Chirchiq shahri	454,3	O'rtachirchiq tumani	106,5
3	Olmaliq shahri	438,2	Bekobod shahri	105,0
4	Toshkent tumani	394,4	Parkent tumani	104,8
5	Qibray tumani	387,8	Ohangaron shahri	104,6

Asosiy kapitalga kiritilgan investitsiyalar

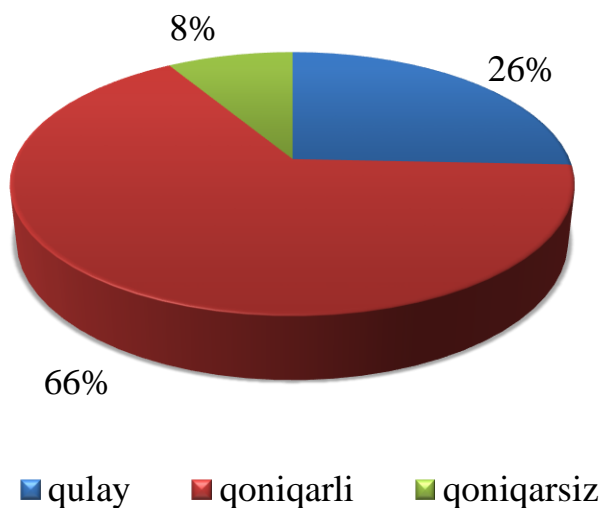
1	Angren shahri	316,9	Ohangaron shahri	610,3
2	Chirchiq shahri	208,7	Chirchiq shahri	525,8
3	Qibray tumani	194,3	Bo'ka tumani	363,7
4	Yuqorichirchiq tumani	126,0	Angren shahri	242,8
5	Zangiota tumani	124,4	Yangiyo'l tumani	192,9

Yanvar-sentyabr oylarida Toshkent viloyati bo'yicha kichik biznes korxonalarining eksportidagi o'sish sur'ati o'tgan yilning tegishli davriga nisbatan 144,4 % ni va importidagi o'sish sur'ati 130,1 % ni tashkil qildi.

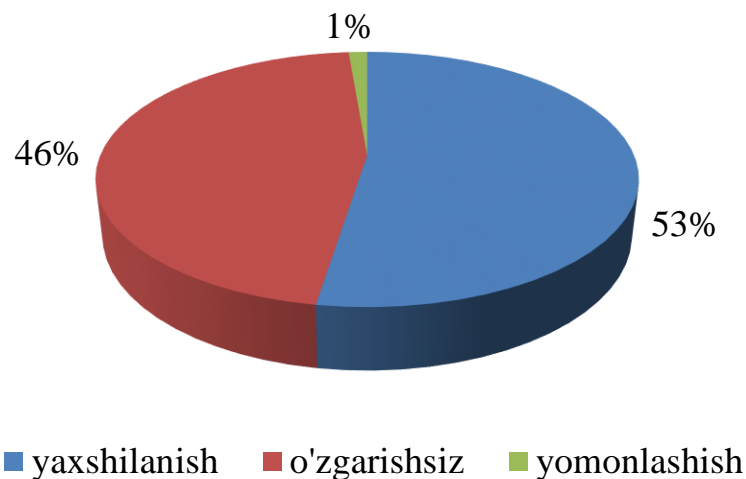
Tashqi savdo aylanmasi yuqori o'sish sur'atiga ega bo'lgan shahar va tumanlar ro'yxati

№	Eksport		Import	
	Tuman (shahar) nomi	O'sish sur'ati, %	Tuman (shahar) nomi	O'sish sur'ati, %
1	Parkent tumani	463,5	Parkent tumani	264,5
2	Bekobod shahri	342,1	Piskent tumani	233,2
3	Angren shahri	272,4	Oqqo'rg'on tumani	201,8
4	Piskent tumani	165,8	Chinoz tumani	186,1
5	Olmaliq shahri	145,0	Bo'stonliq tumani	184,7

2018 yil III chorak yakunlari bo'yicha mikrofirma va kichik korxonalar faoliyatining tanlanma kuzatuvlari o'tkazildi. Unda 1305 ta respondent ishtirok etdi.

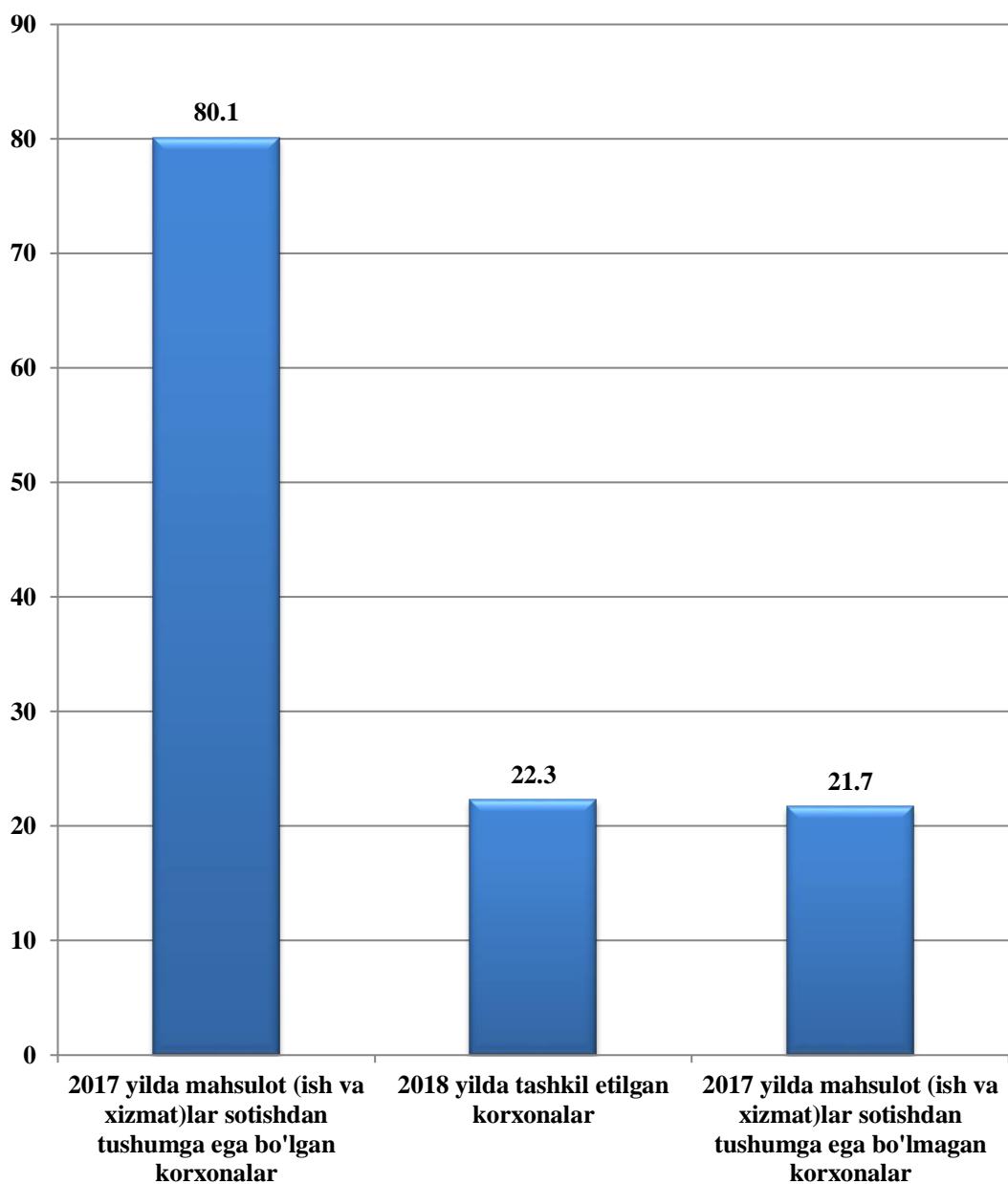


2018 yilning III choragi uchun korxonadagi umumiy iqtisodiy vaziyatni baholash natijalari



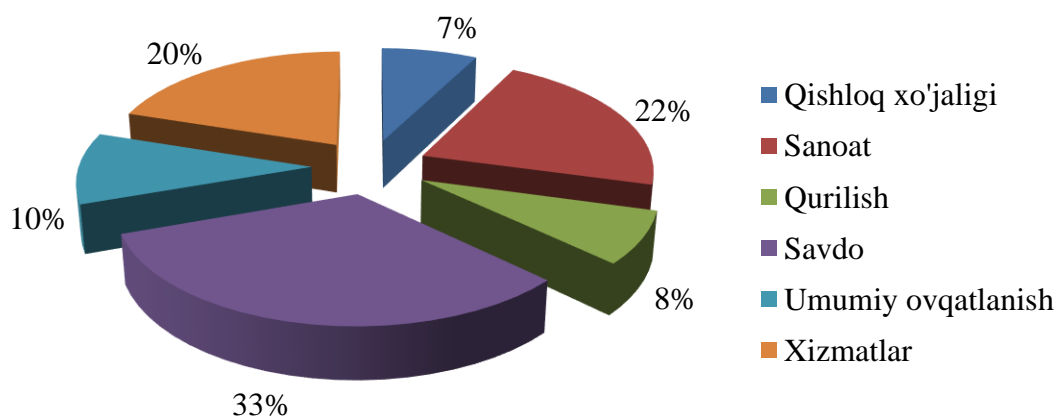
Yaqin 3 oyda o'zgarishlar istiqbolini baholash natijalari

Tahlil natijalari respondentlarning aksariyati joriy davrda umumiy iqtisodiy vaziyatni qoniqarli baholashini va yaqin 3 oyda o'zgarishlar istiqbolining yaxshilanishiga umid bildirishayotganini ko'rsatmoqda. Shuningdek korxonada yaqin 3 oyda o'zgarishlar bo'lmasligini baholayotgan respondentlar soni ham ko'ochilikni tashkil qiladi




2018 yilning III choragida mahsulot (ish va xizmat)lar sotishdan tushumga ega bo'lgan korxonalar ulushi, %

Kuzatuv ma'lumotlari tahlili joriy davrda tushumga ega bo'lgan korxonalar orasida 2017 yilda mahsulot (ish va xizmat)lar sotishdan tushumga ega bo'lgan korxonalar yetakchilik qilayotganini ko'rsatmoqda.



Iqtisodiy faoliyat turlari bo'yicha mahsulot (ish va xizmat)lar sotishdan tushgan sof tushumga ega bo'lgan korxonalar ulushi, %

Sof tushumga ega bo'lgan respondentlar orasida savdo korxonalari yetakchilik qilmoqda.



Toshkent viloyati statistika boshqarmasi
 "Ishbilarmonlik muhiti kuzatuvlari va
 tadbirkorlikni rivojlantirish statistikasi" bo'limi
 bosh mutaxassisi A. A. Usmanov
 Tel.: 230-86-75